

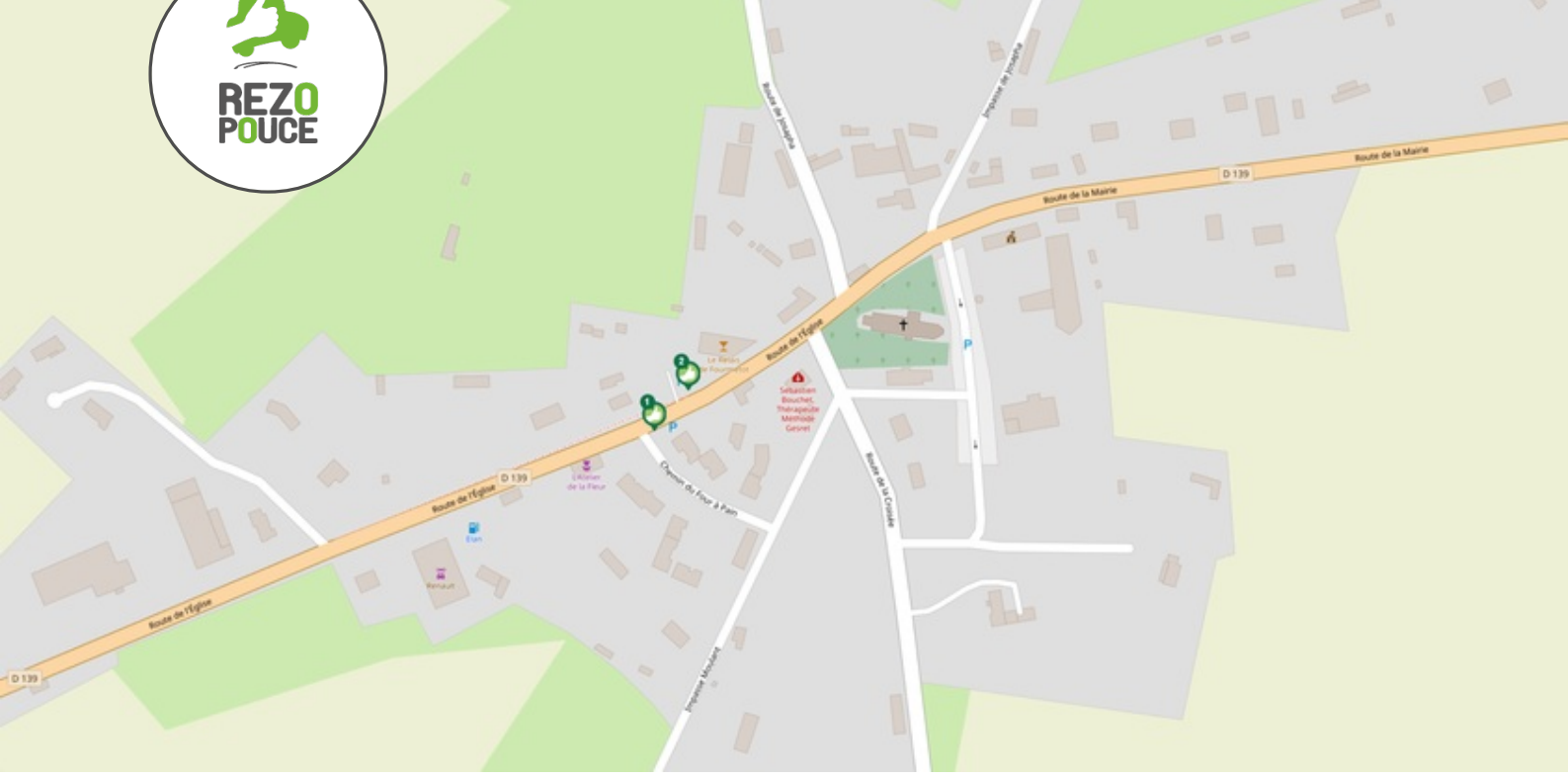


LE PERREY PONT-AUDEMER VAL-DE-RISLE

LIEU D'INSCRIPTION
PÔLE MOBILITÉ RISLE-PAYS D'AUGE
75 rue de la République
27500 PONT-AUDEMER

MAIRIE
Route du Bourg
27500 LE PERREY
02 32 56 70 65
mairie.fourmetot@wanadoo.fr

PLUS D'INFORMATION SUR WWW.REZOPOUCE.FR



1 L'Atelier de la fleur
Directions
Quillebeuf-sur-Seine
Routot

2 Le Relais de Fourmetot
Directions
Mannville-sur-Risle
Saint-Mards-de-Blacarville
Pont-Audemer

La mobilité sur le territoire



Pôle Mobilité Risle-Pays d'Auge
www.pole-mobilite-rpa.org

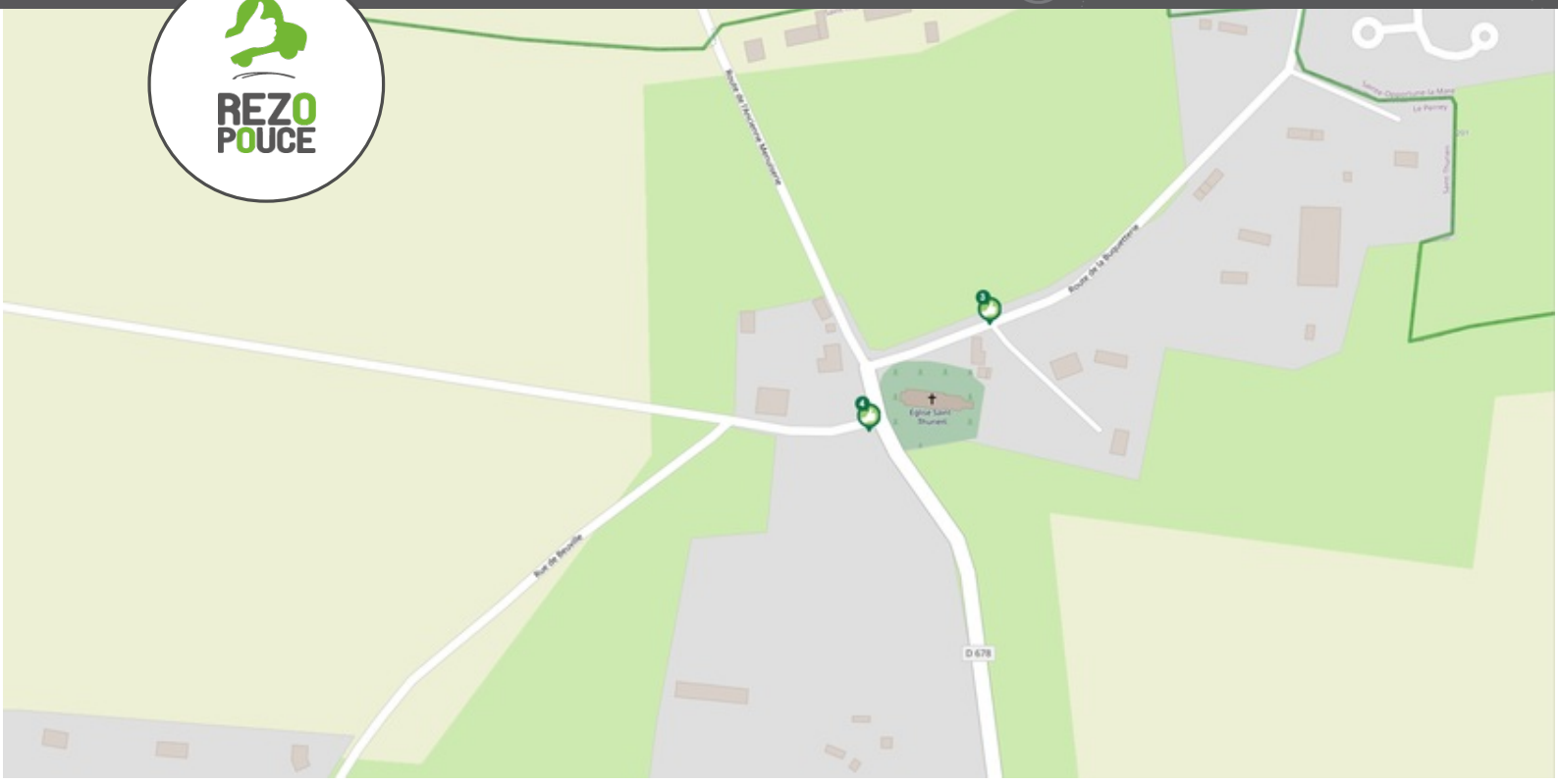


LE PERREY PONT-AUDEMER VAL-DE-RISLE

LIEU D'INSCRIPTION
PÔLE MOBILITÉ RISLE-PAYS
D'AUGE
75 rue de la République
27500 PONT-AUDEMER

MAIRIE
Route du Bourg
27500 LE PERREY
02 32 56 70 65
mairie.fourmetot@wanadoo.fr

PLUS D'INFORMATION SUR WWW.REZOPOUCE.FR



3 Mairie annexe (Saint-Thurien)
Directions
Quillebeuf-sur-Seine
Routot

4 Eglise (Saint-Thurien)
Directions
Bouquelon
Saint-Mards-de-Blacarville
Pont-Audemer

La mobilité sur le territoire



Pôle Mobilité Risle-Pays d'Auge
www.pole-mobilite-rpa.org

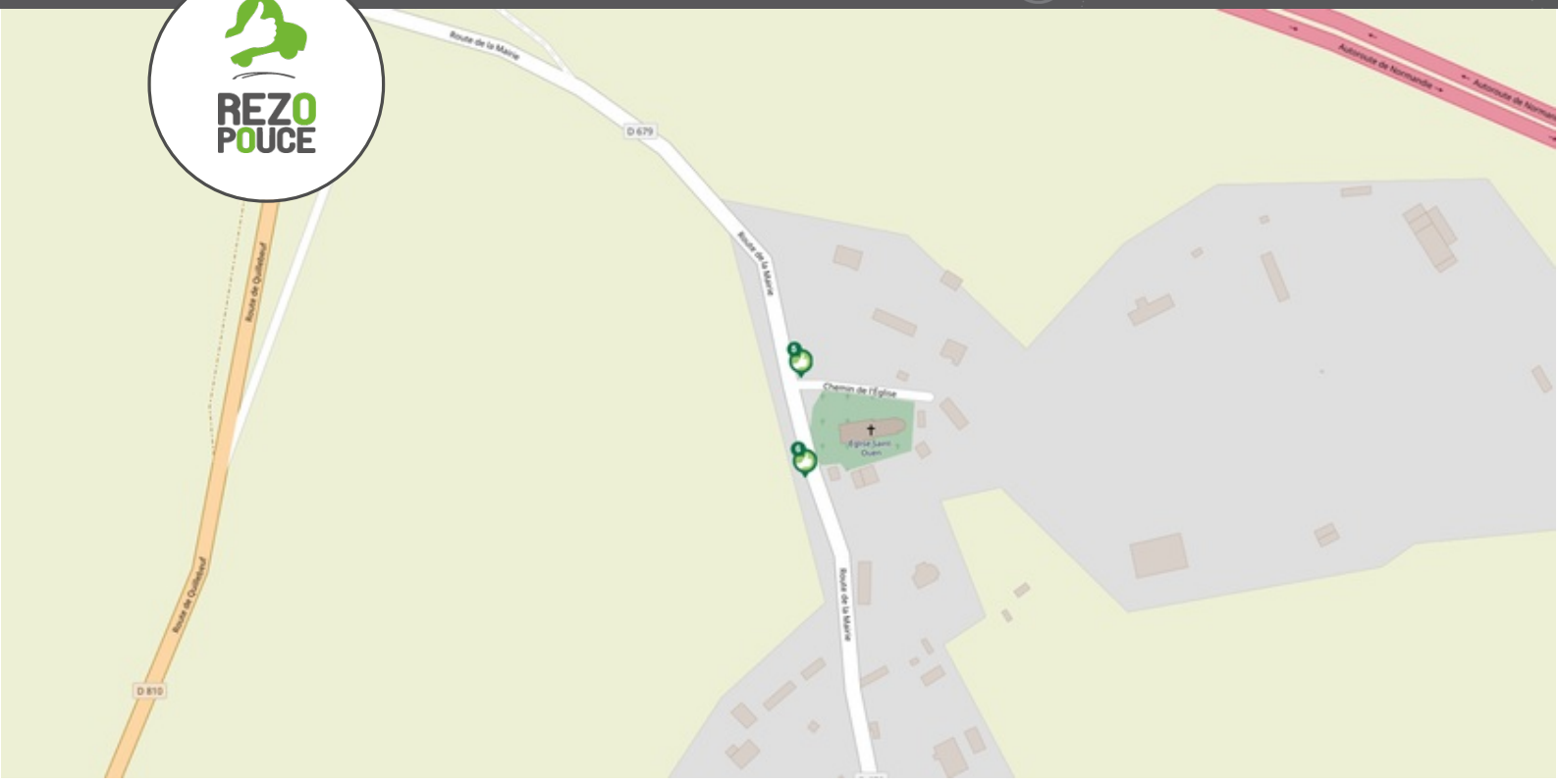
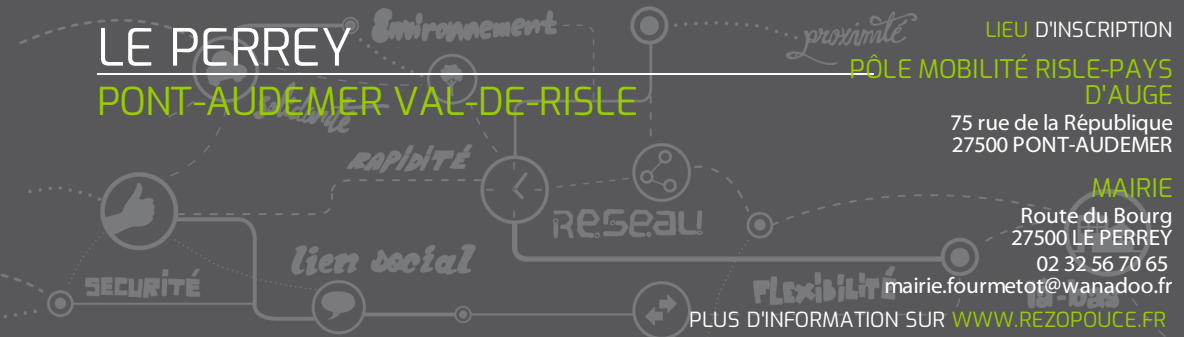


LE PERREY PONT-AUDEMER VAL-DE-RISLE

LIEU D'INSCRIPTION
PÔLE MOBILITÉ RISLE-PAYS
D'AUGE
75 rue de la République
27500 PONT-AUDEMER

MAIRIE
Route du Bourg
27500 LE PERREY
02 32 56 70 65
mairie.fourmetot@wanadoo.fr

PLUS D'INFORMATION SUR WWW.REZOPOUCE.FR



5 Eglise (Saint-Ouen-des-Champs)
Directions
Quillebeuf-sur-Seine
Bouquelon
Le Marais Vernier

6 Mairie annexe Saint-Ouen-des-Champs
Directions
Le Perrey (Fourmetot)
Manneville-sur-Risle
Pont-Audemer

La mobilité sur le territoire



Pôle Mobilité Risle-Pays d'Auge
www.pole-mobilite-rpa.org